

Английский язык (5-8 классы)

– заключительный этап пройдет **1 апреля 2023 года** согласно графику проведения (приложение). На выполнение заданий отводится 90 минут.

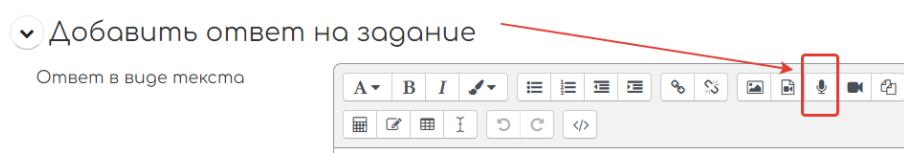
В комплекте заданий **5-8 классов** присутствует раздел **АУДИРОВАНИЕ**, поэтому участникам необходимо устройство воспроизведения звука (например, ноутбук с наушниками).

В комплекте заданий **8 класса** присутствует **УСТНАЯ ЧАСТЬ**, для выполнения потребуется устройство записи голоса (микрофон). Задание устной части выполняется участником после выполнения основной части заданий (теста).

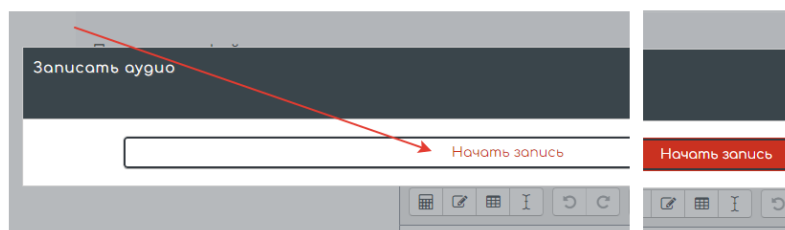
Текст заданий будет доступен в указанное время в дистанционном курсе нужного Вам класса на Дистанционном портале «Импюльса»: <https://do.impulse35.ru> в разделе **Заключительный этап**. Вход в Дистанционный портал рекомендуем выполнить за 5 минут до начала олимпиады. При необходимости обновите страницу, если со стартом олимпиады вы не видите заданий.

При выполнении задания **УСТНОЙ ЧАСТИ** для прикрепления ответа:

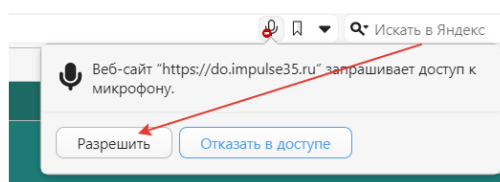
Нажмите кнопку «Добавить ответ на задание». Далее последовательно:



В диалоговом окне вы увидите кнопку "Начать запись" (при наведении на неё курсора мыши она поменяет цвет на красный):



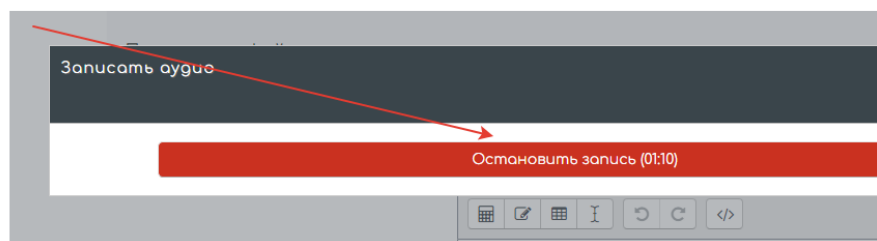
Внимание! При первом нажатии этой кнопки может потребоваться дать разрешение браузеру на использование микрофона (если вы не сделали этого ранее):



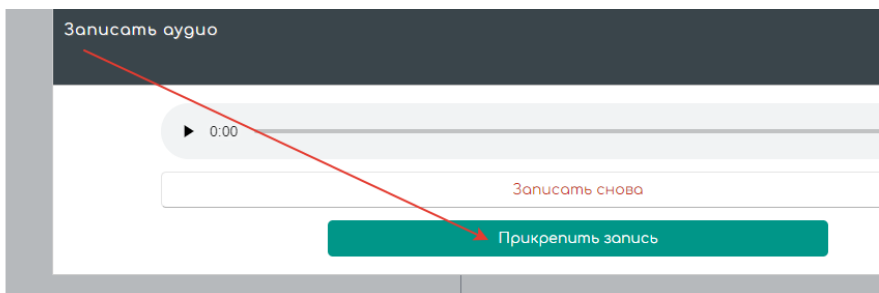
После этого начнётся сам процесс записи. Название кнопки изменится на "Остановить запись" и индикатор оставшегося времени.

Внимание! Продолжительность записи не может превышать 3 минут.

Произнесите предназначенный для записи текст. Когда закончите, нажмите кнопку и остановите запись.



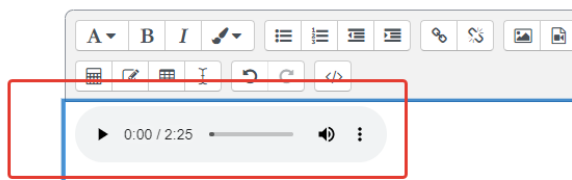
Далее вы сможете либо сделать запись снова (при этом предыдущая версия пропадёт), либо прикрепить запись к своему ответу.



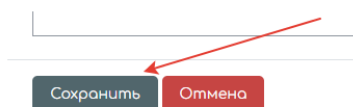
После нажатия данной кнопки сделанная вами запись прикрепится к ответу в виде звукового файла, в окне ответа отобразится проигрыватель.

▼ Добавить ответ на задание

Ответ в виде текста



Для отправки ответа нажмите кнопку "Сохранить", расположенную под полем для ответа.



Если вы по каким-то причинам не смогли записать звук так, как описано выше, вы можете сделать запись любым другим способом (при помощи стандартных средств звукозаписи как компьютера, так и телефона) и приложить в формате файла *.mp3. Для этого воспользуйтесь кнопкой, которую вы видите самой крайней справа на панели инструментов на рисунке выше. Однако в заданиях, предполагающих звукозапись, мы настоятельно рекомендуем записывать звук так, как описано в настоящей инструкции.